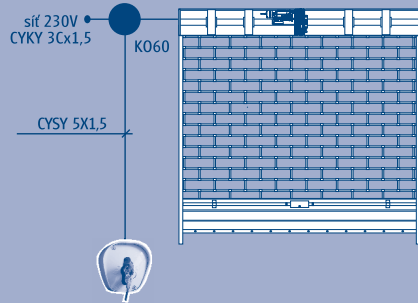


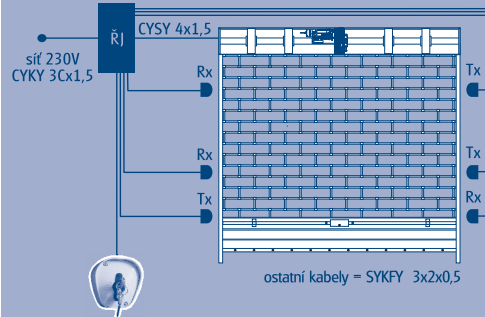
## Mříže s centrálním motorem

Ovládání klíčovým spínačem v místě



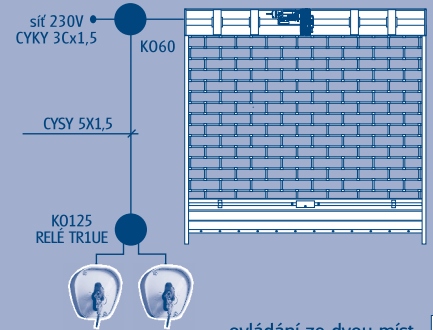
ovládání mrtvý muž

Ovládání klíčovým spínačem s fotobuňkami a možností dálkového ovládání a napojením EPS



pulzní ovládání

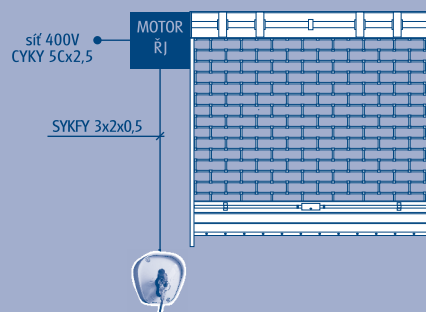
Ovládání 2 ovládacími prvky



ovládání ze dvou míst

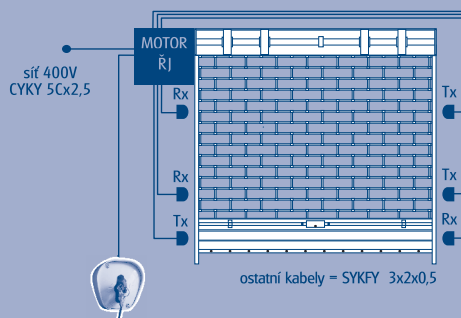
## Mříže s bočním motorem (velké mříže - častý provoz)

Ovládání klíčovým spínačem v místě



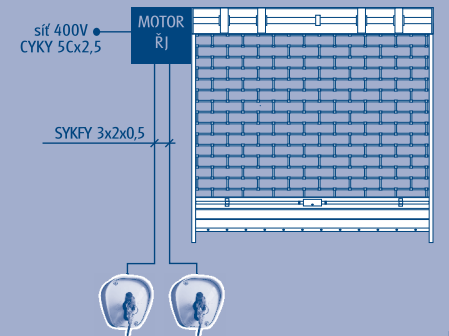
ovládání mrtvý muž

Ovládání klíčovým spínačem s fotobuňkami a možností dálkového ovládání a napojením EPS



pulzní ovládání

Ovládání s 2 ovládacími prvky



ovládání ze dvou míst

- Vývod kabelu motoru lze umístit vlevo i vpravo v závislosti na elektropřípravě.
- Centrální motor má 230V a příkon 630 W - 1140 W dle velikosti mříže, boční motor má 400V a příkon 1000 W - 3000 W dle velikosti mříže.
- Jistič doporučujeme pro centrální motor 10 A/D, pro boční motor 3x16 A/D.
- Klíčovému spínači s odblokem doporučujeme umístit vedle mříže s ohledem na délku lanka nouzového odblokování.
- Kabelovou přípravu zajišťuje objednatel

Objednatel zajistí vyznačení elektrického, vodovodního a plynového vedení v místě montáže a zároveň upozorní zhotovitele.

Objednatel je srozuměn a zavazuje se zajistit připravenost. V případě, že připravenost nezajistí, zavazuje se uhradit zhotoviteli pláný výjezd a vícenáklady s tím spojené.

datum, podpis objednatel